



# INSTRUCCIONES 16°

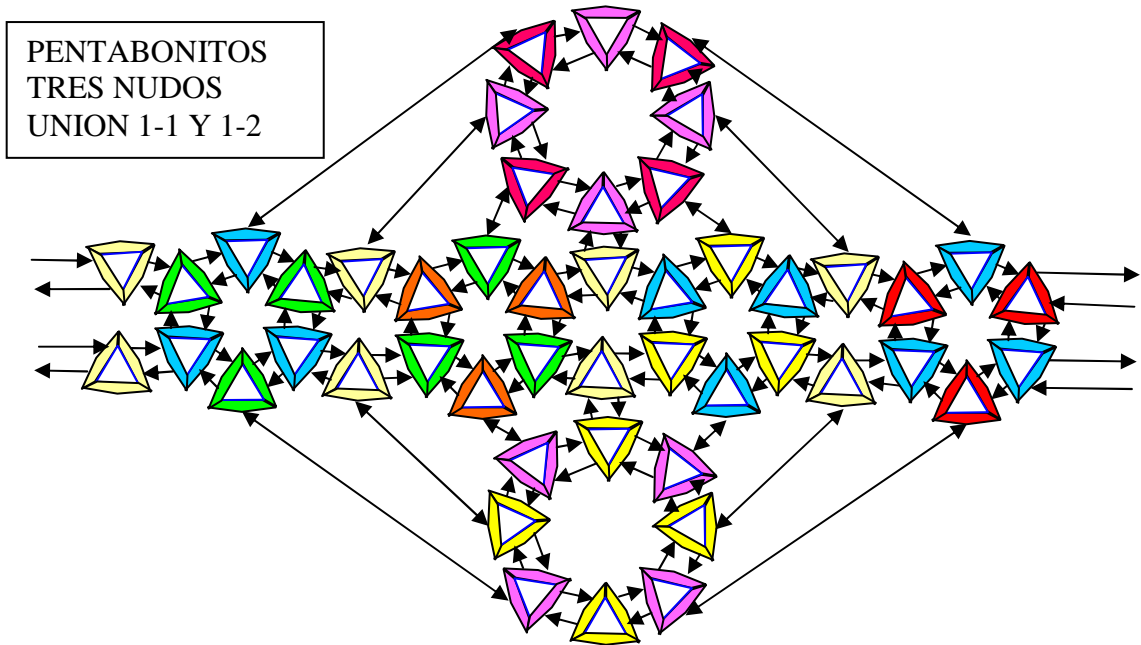
**Denominación:** Sin Nombre

**Autor:** Cándido Gallardo Casatejada

**Diagramas:** [candidog@wanadoo.es](mailto:candidog@wanadoo.es)

**Material:** Folio DIN A4 80 grs. Tiras de papel 10mm. 144 PENTABONITOS


**Tamaño :** Diámetro 8 ctms.



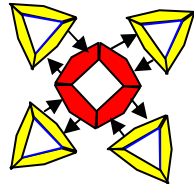


# INSTRUCCIONES 17º

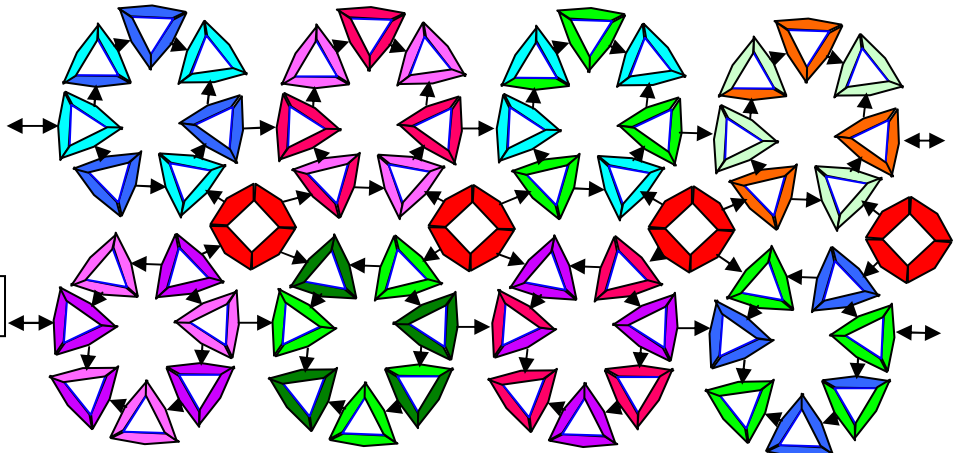
**Denominación:** HUEVO DE PASCUA  
**Autor:** Cándido Gallardo Casatejada  
**Diagramas:** [candidog@wanadoo.es](mailto:candidog@wanadoo.es)  
**Material:** Folio DIN A4 80 grs. Tiras de papel 10mm. 216 PENTABONITOS  
**Tamaño :** 12 X 9 ctms.



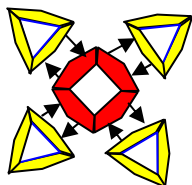
TAPA SUPERIOR



PENTABONITOS TRES NUDOS UNION 1-1



TAPA INFERIOR





# INSTRUCCIONES 18°

**Denominación:** CUBO TRUNCADO

**Autor:** Cándido Gallardo Casatejada

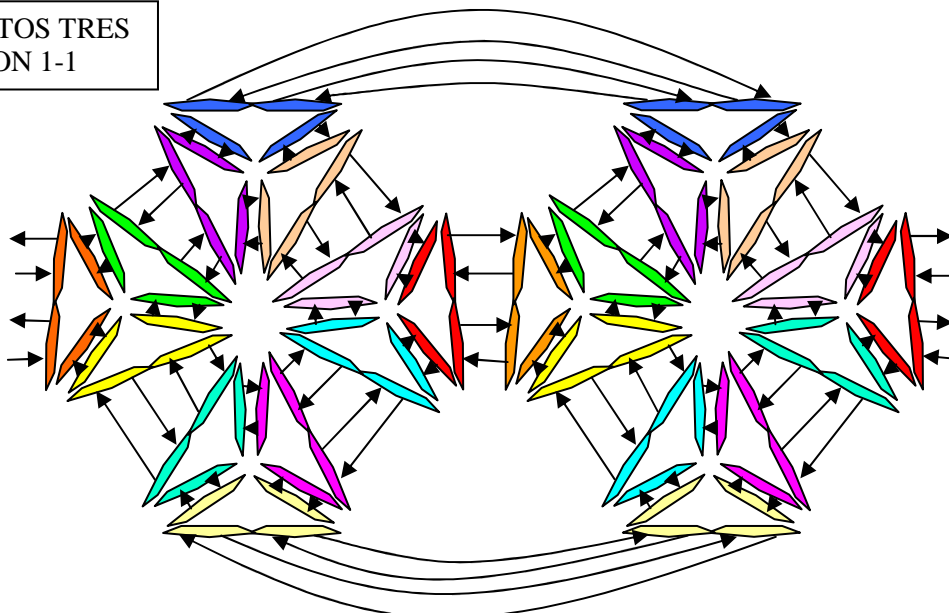
**Diagramas:** [candidog@wanadoo.es](mailto:candidog@wanadoo.es)

**Material:** Folio DIN A4 80 grs. Tiras de papel 10mm. 96 PENTABONITOS 3 NUDOS 1-1

**Tamaño :** Diámetro 6 ctms.



PENTABONITOS TRES  
NUDOS UNION 1-1





# INSTRUCCIONES 19º

**Denominación:** CUBOCTAEDRO  
**Autor:** Cándido Gallardo Casatejada  
**Diagramas:** [candidog@wanadoo.es](mailto:candidog@wanadoo.es)  
**Material:** Folio DIN A4 80 grs. Tiras de papel 10mm. 48 PENTABONITOS  
**Tamaño :** Diámetro 7 ctms.



PENTABONITOS TRES NUDOS  
UNION 1-1 Y 1-2 CERRADO  
INVERSO

