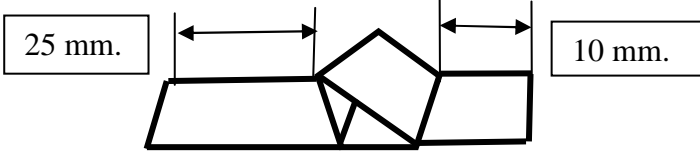


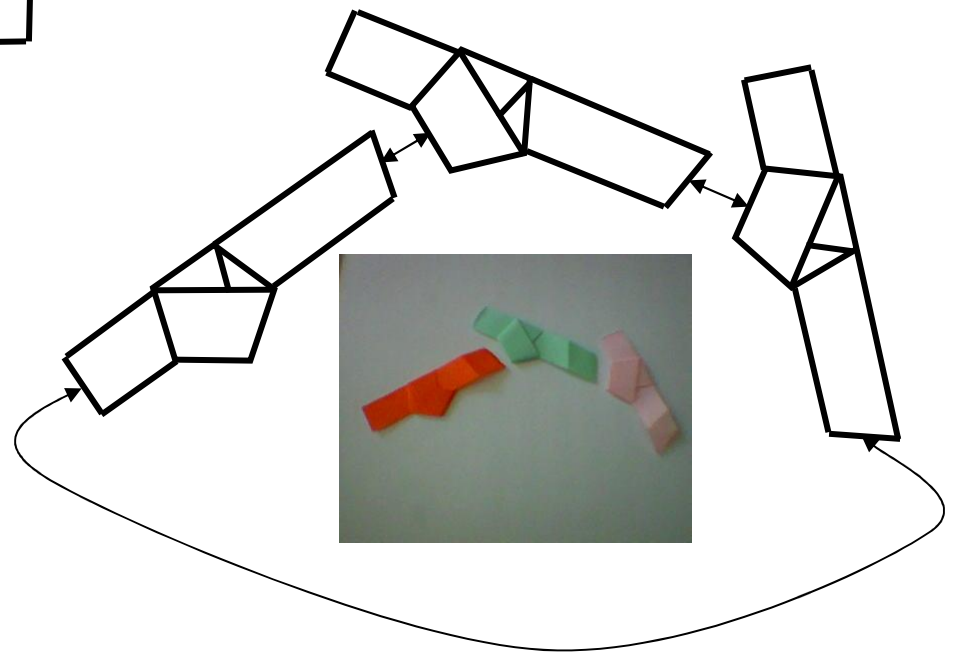


# INSTRUCCIONES 31°


## NUEVO METODO DE UNION 2-1 de 3



PENTABONITO 2 NUDOS



Se cierra con los triángulos formados en el pentágono hacia el interior.








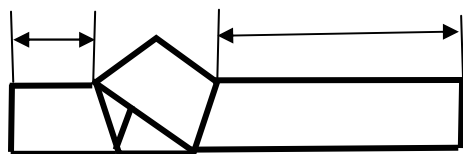
# INSTRUCCIONES 32°

## NUEVO METODO DE UNION 2-2 de 3


PENTABONITO 2 NUDOS

10 mm.

60 mm.




Se cierra con los triángulos formados en el pentágono hacia el interior.





## INSTRUCCIONES 33°

### NUEVO METODO DE UNION ENTRE 2-1 Y 2-2



EL LADO LARGO DE  
UNIÓN 2-2 SE INTRODUCE  
EN LA UNION 2-1 Y LUEGO  
DE NUEVO EN 2-2  
Y LUEGO SE UNEN EN UN  
ABRAZO LAS DOS ALAS.  
ASÍ ESTA HECHO EL PEZ  
GLOBO

