

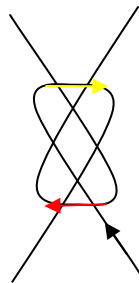
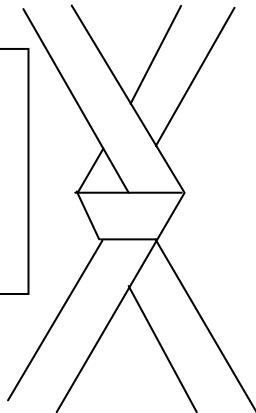


# INSTRUCCIONES 43°

## ESTRELLA DE NAVIDAD

Denominación:	<b>ESTRELLA DE NAVIDAD</b>	Fecha: <b>OCTUBRE 2006</b>
Autor:	<b>Cándido Gallardo Casatejada</b>	
Diagramas:	<a href="mailto:candidog@wanadoo.es">candidog@wanadoo.es</a> <a href="http://perso.wanadoo.es/candidodgc/index.htm">http://perso.wanadoo.es/candidodgc/index.htm</a>	
Material:	<b>Papel Kraf. Oro y plata Tiras de papel 10mm y 5 mm. para hacerlas pequeñas.</b>	
Tamaño :	<b>Diámetro 10 ctms.</b>	
Compuesto :	<b>6 HEXABONITOS</b>	

MEJOR  
CORTAR  
AL  
CERRAR  
LA  
FIGURA




POR ENCIMA




POR DEBAJO



ABRIR




CORTAR PAPEL





# INSTRUCCIONES 44°


## ESTRELLA DE NAVIDAD





# INSTRUCCIONES 45°

## ESTRELLA DE NAVIDAD





# INSTRUCCIONES 46°

## ESTRELLA DE NAVIDAD

