

PROYECTO: GARGANTILLA "SCARABEUS" (año 2003)

Este proyecto es original de M^a Luisa Parrado Torres, por lo que no podrá ser utilizado para fines comerciales ni exhibido en otras páginas sin permiso de la autora.



Materiales:

- Rocalla azul oscuro opaco, turquesa opaco, oro viejo metalizado del 0/9 (lo más homogénea posible)
- Hilo invisible.
- Una aguja muy fina.
- Unos alicates de punta fina para hacer las anillas en los bastones.
- Unos alicates de corte para cortar el sobrante de los bastones.
- 38 cuentas de 5mm de ancho por 3mm de espesor en turquesa oscuro.
- Cuentas de hueso: 2 grandes (10 mm), 4 medianas (8mm) y 3 pequeñas (5 mm)
- Scarabeus (*) en color turquesa: 2 pequeños (15mm x 10 mm) y uno grande (20 mm x 12 mm)
- 18 bastones plateados o color oro viejo.
- Un cierre para el collar
- Una cadenita (unos 8 cms) de eslabones medianos en los que se pueda enganchar el cierre (si se desea para ajustar al tamaño del cuello sin tener que cambiar la medida que pueda salir siguiendo los esquemas).
- Dos anillas para colocar la cadena y el cierre en cada extremo del collar.

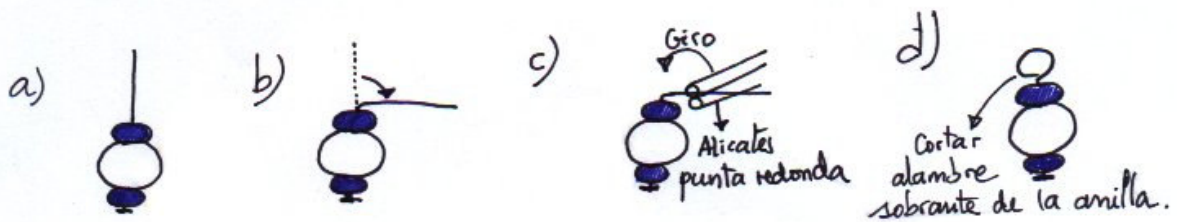
(*) Si los scarabeus no los encontráis en el mercado, podéis confeccionarlos con pasta de papel o de secado al aire, ya que puede lijarse y pintarse con matices para que parezcan de cerámica o también con fimo imitando turquesas. También pueden usarse conchas, cuentas de fantasía, ... en fin, lo que a cada uno le dicte la imaginación...o los materiales de que disponga.

Instrucciones:


1.- Hacemos la gargantilla tal y como indican las siguientes instrucciones y el esquema:



2.- Preparar los colgantes necesarios tal y como se ve en las imágenes:




3.- Introducir los bastones donde se indica en el esquema y enganchar los colgantes que se han preparado anteriormente. Hay que tener en cuenta que las anillas se abren hacia delante o hacia atrás con respecto a la vertical del alambre, nunca hacia fuera porque si no se deforman.



4.- Colocar el cierre.

Esquema:

- rocalla azul oscuro
- rocalla turquesa
- rocalla oro viejo

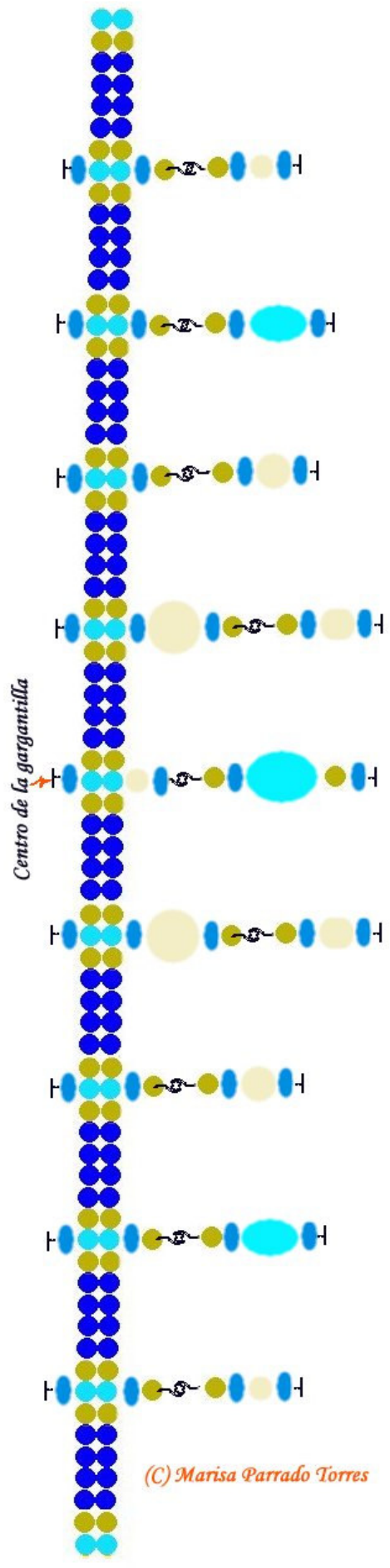


http://perso.wanadoo.es/e/marisa_parrado/index.htm

<http://www.marisaparrado.tk>

©Marisa Parrado Torres, 2003

-  *rocalla azul oscuro*
-  *rocalla turquesa*
-  *rocalla oro viejo*
-  *cuenta turquesa oscuro*
-  *cuenta hueso pequeña*
-  *cuenta hueso mediana*
-  *cuenta hueso grande*
-  *scarabeus grande*
-  *scarabeus pequeño*
-  *cabeza bastón*
-  *anilla enganche bastón*



(C) Marisa Parrado Torres